

**NOUS RECURSOS
PER AL MALALT
NEUMOLÒGIC**

FISIOTERÀPIA RESPIRATÒRIA A LA UCI. ¿REALITAT O REPTE?

The title is centered and overlaid on several light purple circles of varying sizes. Below the title, there are three more light purple circles: two solid and one hollow.

MARIA NORAY
DUF. H.PARC TAULÍ SABADELL
mnorai@tauli.cat



A profile of European intensive care unit physiotherapists

M.Norrenberg,J-L.Vincent with the collaboration
of the European Society of Intensive Care
Medicine
Intensive Care Med(2000) 26:988-994



- 50 correus electrònics
- 39 hospitals contactats
- 33 respostes obtingudes
- 24 qüestionaris complerts
- 22 acceptats de 8 comunitats



- Conèixer els nostres hospitals
- Perfil dels fisioterapeutes
- Activitat del fisioterapeuta

Conèixer els nostres hospitals

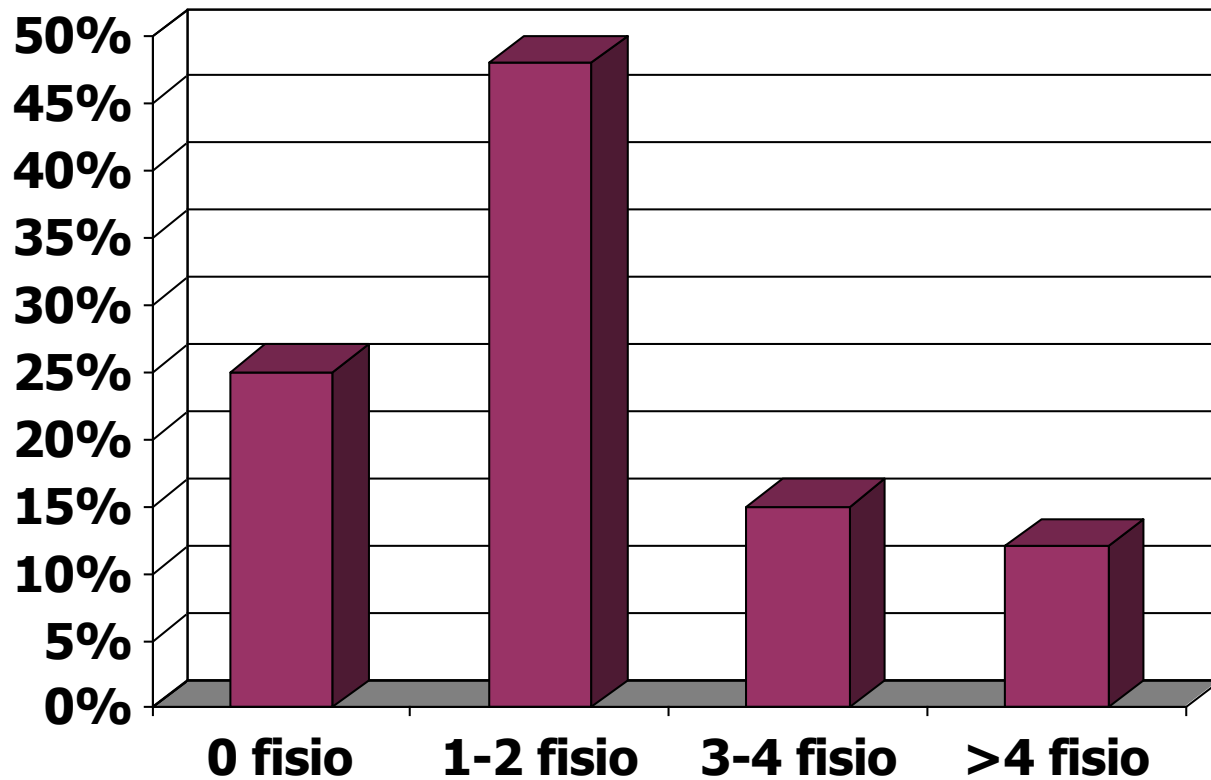
- Hospitals públics
 - 16 universitaris
- Nombre de llits hospitalaris
 - 17 centres >400 llits
- 15 mèdic- quirúrgiques
- > de 13 llits UCI
- 6- 8 llits de semicrítics

Fisioterapeutes



- Responsable: Metge rehabilitador
- N^o Fisioterapeutes fins a 20
- N^o Fisioterapeutes a uci/semis fins a 2
- Horaris: torn matí, excepcionalment tardes i cap de setmana
- Formació 3 anys estudis
- Postgraus: 16 FR i 4 UCI

FISIOTERAPEUTES EXCLUSIUS UCI A EUROPA





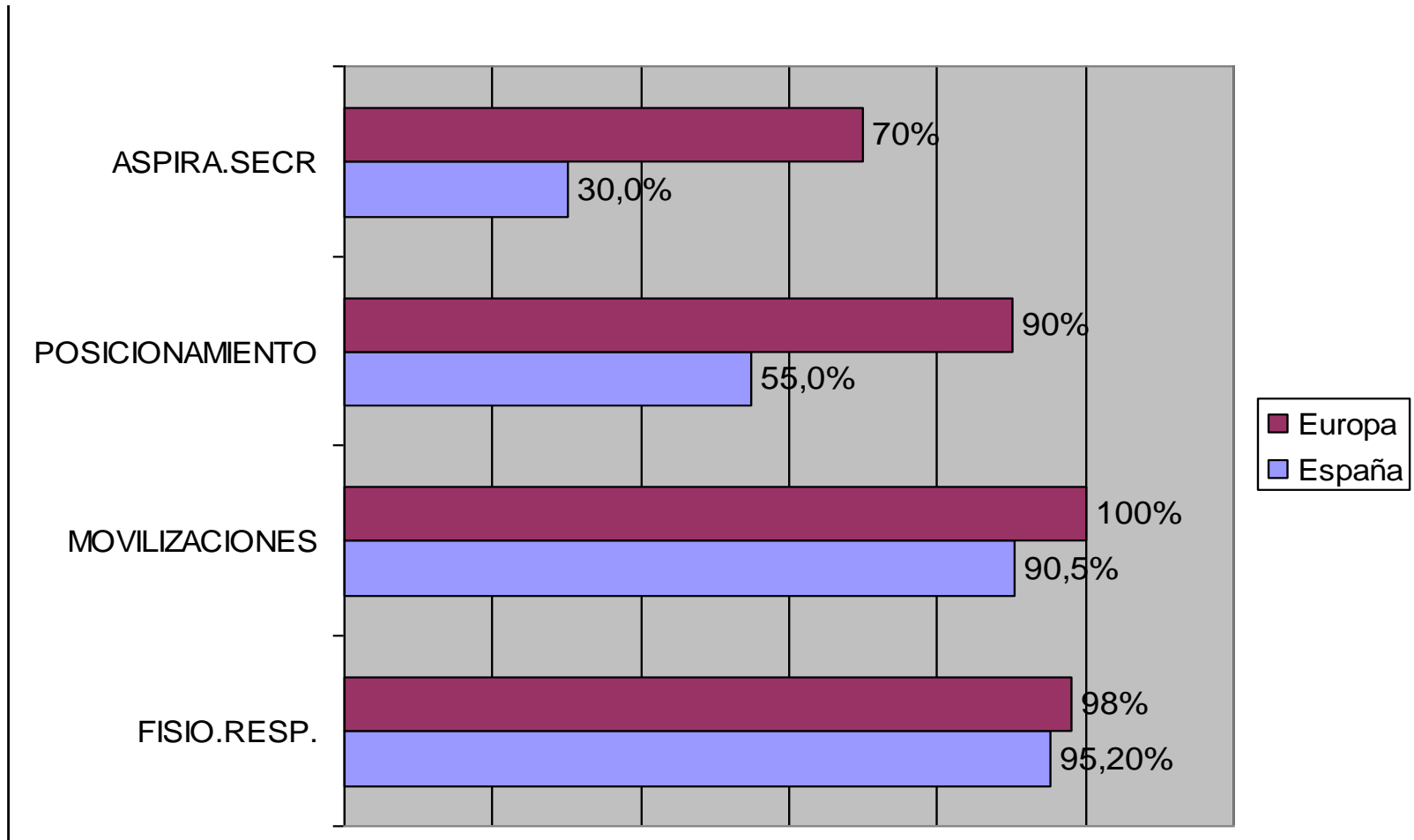
ENCUESTA SORECAR SOBRE EL ESTADO ACTUAL DE LAS UNIDADES DE REHABILITACIÓN RESPIRATORIA Y CARDIACA (2007-8).

Realizado por Junta directiva de SORECAR:
Pleguezuelos E, Miranda G ,Gómez Capellas.L
Mayo /08

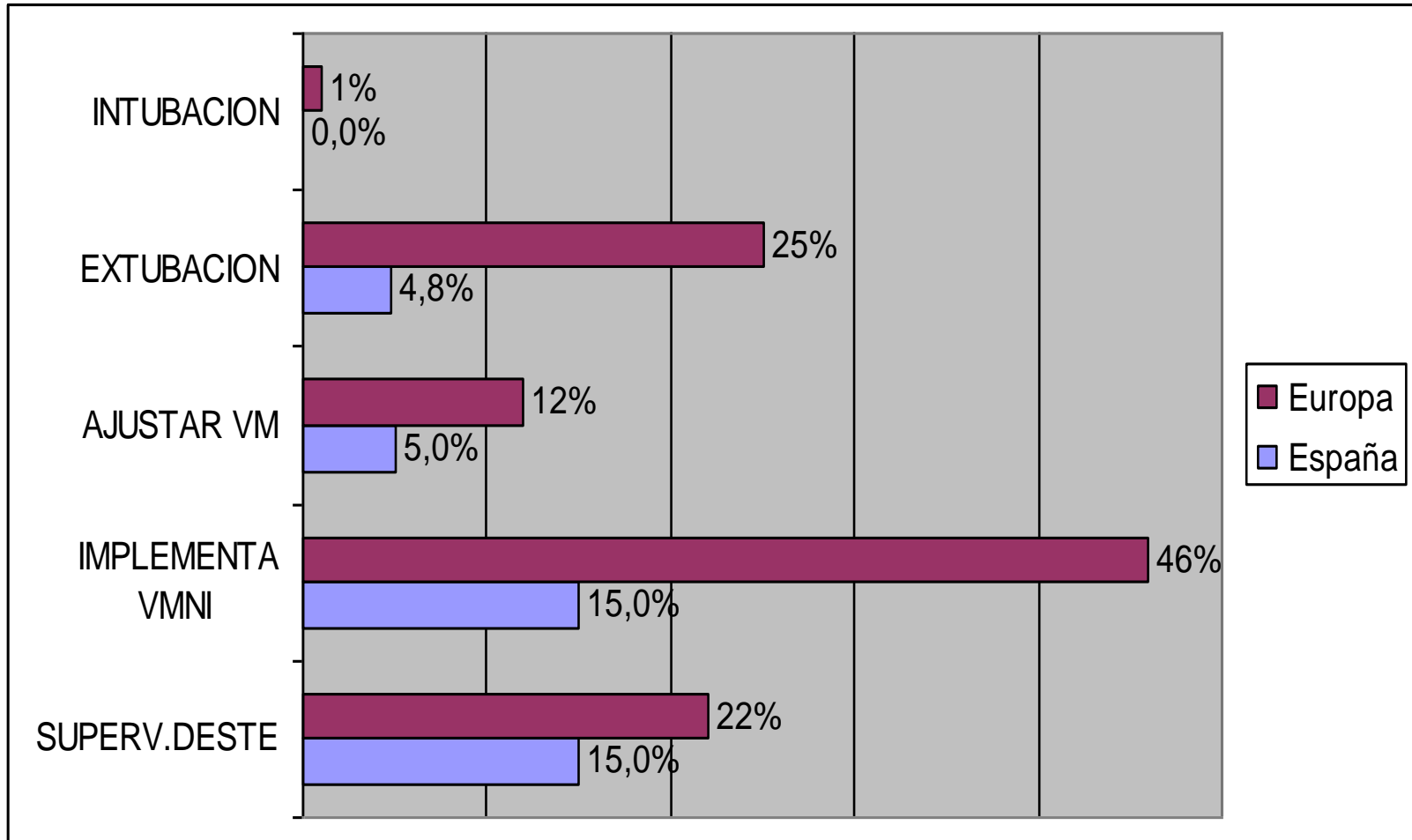
Medis humans en les unitats de RR

Nº	0	1	2	>3
Metge	0%	73%	24%	2.7%
D.U.F	7.5%	50%	22.5%	20%
T.Ocupacional	81.1%	13.5%	2.7%	2.7%
Auxiliar	75.7%	21.6%	2.7%	0%
Psicòleg	87.2%	12.8%	0%	0%
D.U.E	91.9%	5.4%	2.7%	0%

Activitat fisioteràpia. Comparació Espanya-Europa (I)



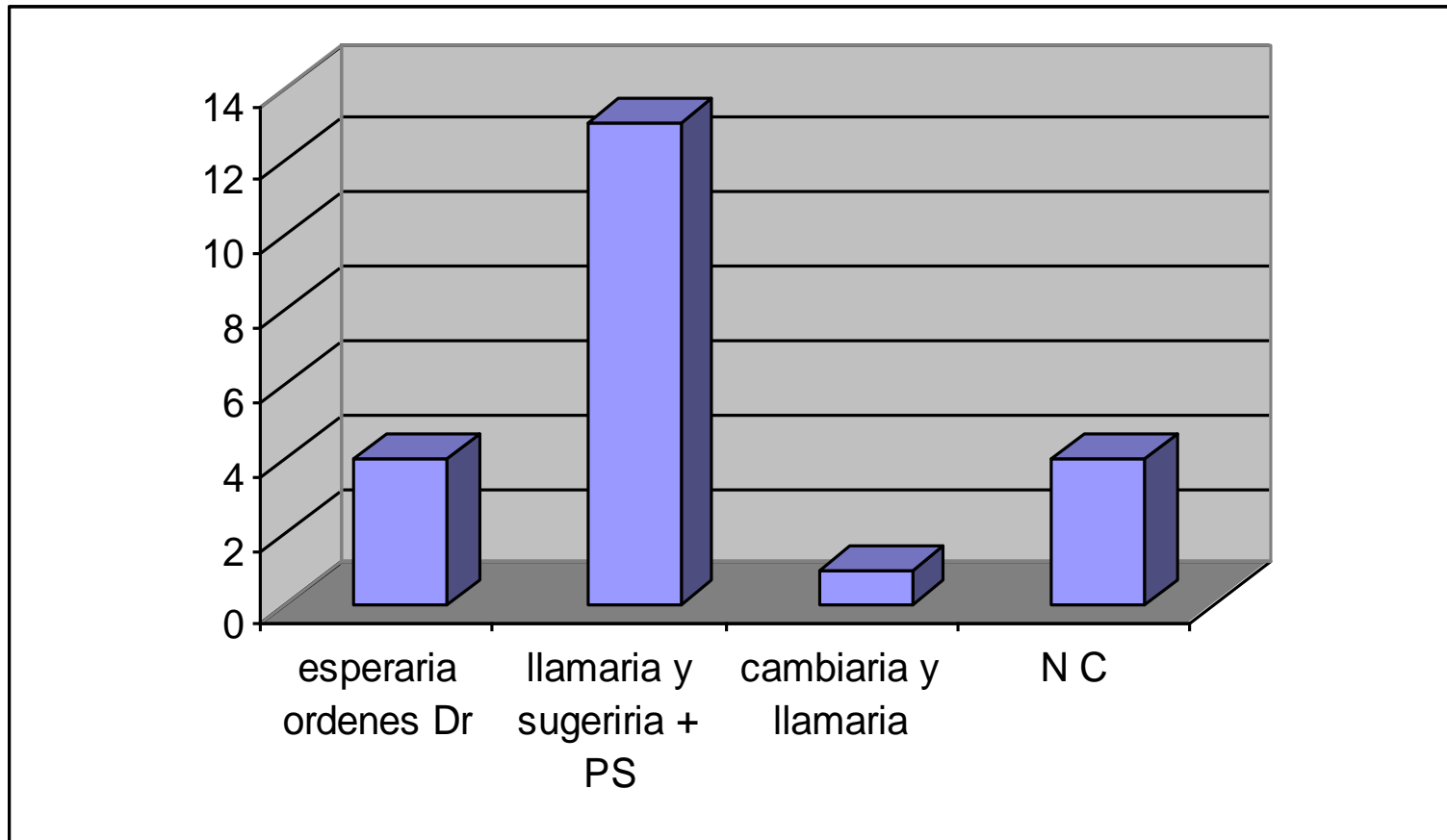
Activitat fisioteràpia. Comparació Espanya-Europa (II)



Caso clínico 1






- Paciente bajo ventilación mecánica por tubo orotraqueal
- Parámetros:
 - PS 12cm H₂O
 - FiO₂ 40%
- GSA:
 - pH 7.30, PaO₂ 60, PaCO₂ 50
- ¿CUAL ES SU ACTITUD?
 - Esperar órdenes médicas
 - Llamar y sugerir incrementar PS
 - Cambiar PS y luego informar al médico

Gràfic de respostes obtigudes

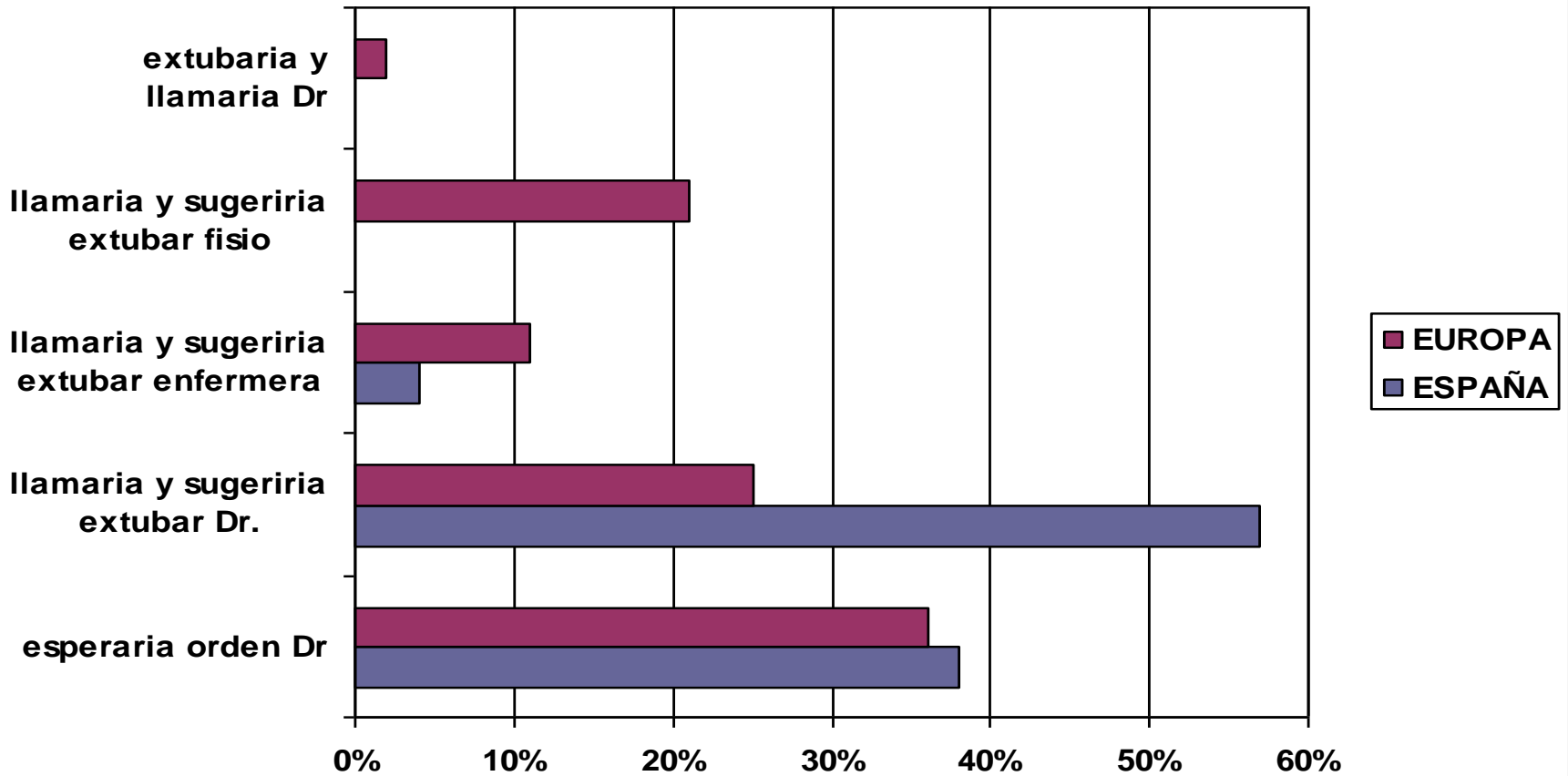


Caso clínico 2

- Paciente en weaning en tubo en T
FiO₂ 40%
GSA:
pH: 7.4, PaO₂ 100, PaCO₂ 40
- ¿Cual es su actitud?
 - Esperar órdenes médicas
 - Llamar y sugerirle extubar al paciente
 - Llamar y sugerir que la DUI extubar al paciente
 - Llamar y sugerir extubar al paciente yo mismo
 - Extubar al paciente y luego informar al médico








CASO CLÍNICO 2




CONCLUSIONS



- CRÈIXER EN CONEIXEMENTS I TÈCNIQUES
- FORMAR PART DE L' EQUIP MULTIDISCIPLINAR
- AUGMENTAR L'AUTONOMIA PROFESSIONAL



- **FISIOTERÀPIA
RESPIRATÒRIA A LA UCI.
¿REALITAT O REPTE?**



**NOUS RECURSOS
PER AL MALALT
NEUMOLÒGIC**