

3.3. Sessions mensuals de l'Acadèmia

La voluntat de mantenir el contacte entre els especialistes per afavorir l'actualització científica es fa, des de fa molts anys, en forma de sessions mensuals.



El curs 93-94 es comença amb la presentació d'un cas clínic per hospital. També es fan 9 conferències de la secció de docència.

L'any 2000 amb la presidència d'en J.M. Saló es posa en marxa la secció del Tema del mes.

El curs 2001-2002 es crea la figura del discutidor, després de la presentació de cada cas clínic, per posar un contrapunt i donar una visió al tema per part d'un company dedicat a la patologia de que es tracti.

Les sessions es fan el quart dijous de mes a les 18 h. per a la formació continuada amb dos temes impartits per companys experts i a partir de les 20.30 h.; a la sessió propiament dita, es tracta el tema del mes a càrrec d'un convidat al voltant de l'especialitat. Seguidament es presenten i discuteixen casos clínics, amb la participació de quatre Hospitals d'arreu de Catalunya.

Les sessions foranes es fan els mesos de setembre a Tarragona i el febrer, organitzada per la filial, a Girona.



3.4. La revista

Les tasques de formació i les publicacions s'han intensificat. Si bé els *Annals de l'ACMCB* segueixen recollint les aportacions dels nostres especialistes, com es pot comprovar en la relació que s'adjunta del conjunt d'articles publicats, a partir de l'any 2004, la Junta que presideix J. Nardi recollí el sentiment general de manca d'un mitjà d'expressió científica de la CO catalana i decidí editar la *Revista de Cirurgia Ortopèdica i Traumatologia* amb una periodicitat de dos números a l'any. La riquesa de les aportacions dels especialistes es pot comprovar en la relació dels treballs i autors que hi han publicat.

Volum 1 (1), 2004

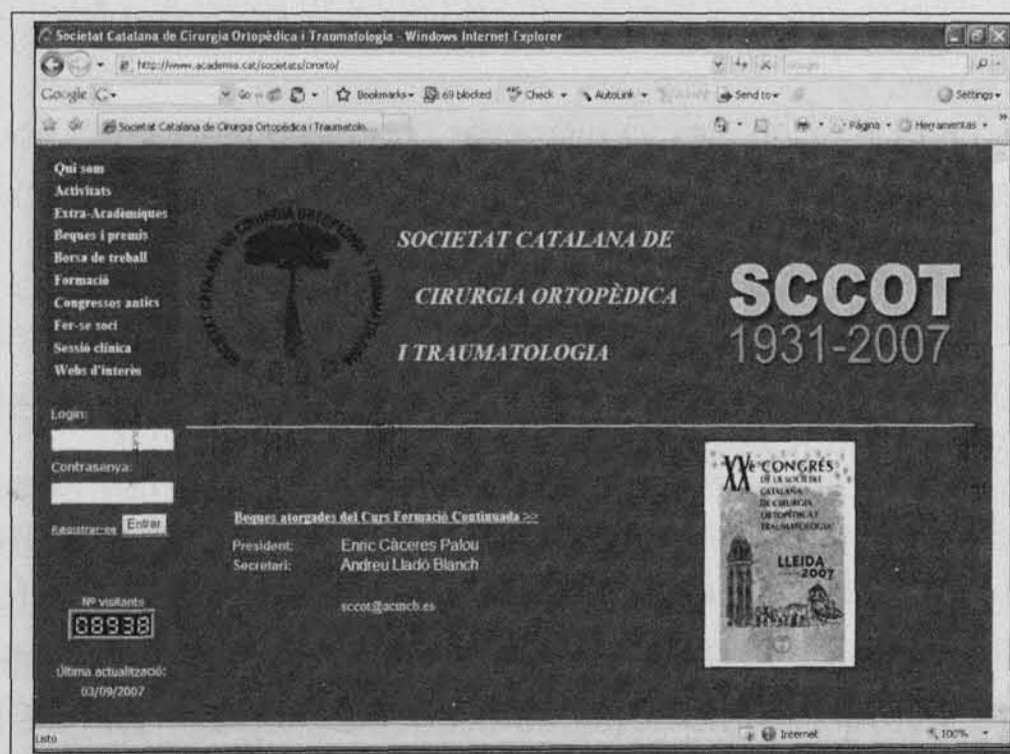

Revista de **Cirurgia Ortopèdica i Traumatologia**

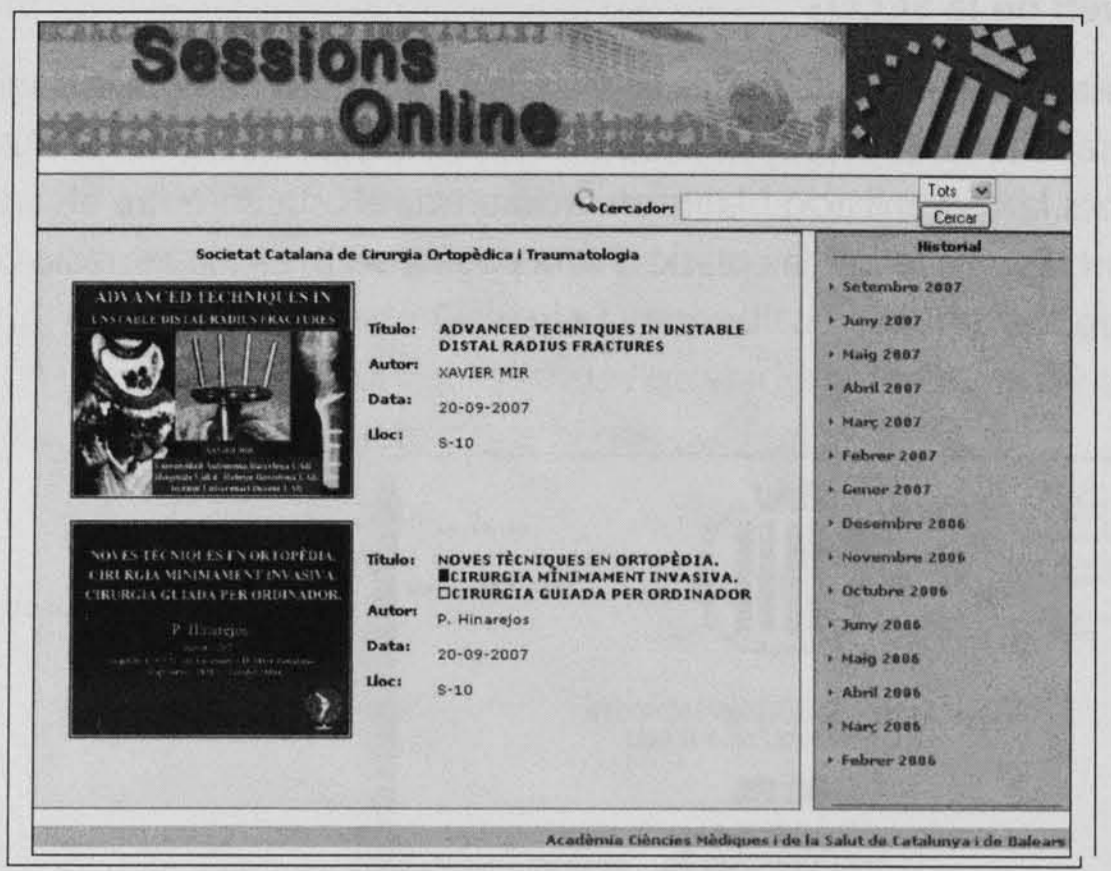


Òrgan Oficial de la Societat Catalana de Cirurgia Ortopèdica i Traumatologia

3.5. Pàgina web de la SCCOT

Una nova manera d'establir comunicació entre els associats ha sigut la pàgina web. L'any 1995 es va posar en marxa el projecte Telemed amb l'objectiu de dotar a l'Acadèmia d'una eina que facilités la comunicació i la informació a tots els socis i entre els socis d'una manera permanent. Es va acordar la creació d'una pàgina web. La inauguració oficial es va fer el 13 de juny de 1996.





Ja en aquesta data inicial la SCCOT tenia presència a internet amb una pàgina on, a més de mostrar el logotip de l'associació i el nom del president i secretari de la Junta directiva, es podien consultar les activitats programades.

Tant aviat com va ser possible la gestió descentralitzada de les webs de les Societats, la SCCOT, a la junta del 9 de juny de 1999, es va designar J.L. Bada com a responsable de la web. El manteniment de la informació en aquells primers anys era feixuc i no es disposava de l'agilitat de les eines que tenim avui dia. L'any 2001 es va posar en funcionament la bústia personalitzada sccot@acmcb.es.


El 2002 J. Nardi agafà el relleu, i es va dissenyar i posar en marxa una nova pàgina web totalment individualitzada i personalitzada per la Societat incorporant les novetats tecnològiques que s'havien produït.

Amb la nova web es van ampliar notablement els continguts amb informació institucional: qui som, la Junta, els Estatuts, el programa de formació i l'històric dels congressos de la SCCOT des de 1991, entre d'altres.

L'any 2004 el responsable és F. Aramburo. El mes de febrer de 2006 es van iniciar les sessions *online* amb la publicació dels *power points* de les xerrades del curs de formació i s'instaurà una àrea privada amb continguts exclusius pels socis, que va presentar-se a la reunió de la Societat el 2006, al mateix temps que és possible gestionar la inscripció a la Societat i a l'Acadèmia directament des de la pàgina web.

3.6. Els cursos de formació

La formació dins de l'especialitat de COT ha passat per diferents etapes. Durant molts anys es va desenvolupar dins les càtedres de Patologia Quirúrgica, amb un pes específic molt pobre. Els cursos, independents de les classes de la Facultat de Medicina, van ser pocs durant molts anys. De tota manera alguns hospitals tenien cursos que eren l'escola de COT d'aquells anys i cal destacar els cursos de Patologia de l'Aparell Locomotor que durant molts anys es van fer

<p>Día 25 Jueves</p> <p>12 h. LUMBALGIAS EN UROLOGIA Prof. Dr. A. Puigvert</p> <p>18 h. Comentarios sobre tratamiento de las fracturas bimalcolares Dr. J. Barrot</p> <p>19 h. Comentarios sobre exploración Neuro-muscular en enfermos del Aparato Locomotor Dr. J. Llorba Llorba</p> <p>20 h. DISPLASIA DE CADERA Prof. Dr. L. Perugia</p> <p>Día 26 Viernes</p> <p>12 h. LUMBALGIAS EN TRAUMATOLOGIA Prof. Dr. E. T. López Trigo</p> <p>18 h. Symposium sobre FRACTURAS DE FEMUR Moderador: Prof. Dr. E. T. López Trigo</p> <table border="0"> <tr> <td>Diáfisarias</td> <td>Dr. O. Bistué</td> </tr> <tr> <td>Diáfisarias comminuta</td> <td>Dr. F. Avellana</td> </tr> <tr> <td>Supracondíleas</td> <td>Dr. A. M. Vives Vilá</td> </tr> <tr> <td>Seudóartrosis</td> <td>Dr. I. Tintoré</td> </tr> <tr> <td>Rehabilitación</td> <td>Dr. V. Lavilla</td> </tr> </table> <p>Día 27 Sábado</p> <p>12 h. LUMBALGIAS POR ALTERACIONES ESTATICAS Prof. Dr. C. Salanova</p> <hr/> <p>El trabajo en el Servicio se inicia a las 8'45 de la mañana comentando todos los exámenes radiográficos practicados el día anterior. Sigue con sesiones operatorias y con visita a los distintos departamentos del Ambulatorio.</p> <p>Los derechos de inscripción son 2.000 ptas.</p> <p>A los Cursillistas cuya asistencia sea regular se les distribuirá un Diploma.</p> <p>Para inscripciones e información dirigirse a los Secretarios del Curso Dres. J. Raig Puerto y V. Lavilla Galindo, en el Servicio de Cirugía Ortopédica y Traumatología del Hospital de la Santa Cruz y San Pablo, Avda. San Antonio María Claret, 167 Teléfono 236 47 20 - Barcelona-13</p>	Diáfisarias	Dr. O. Bistué	Diáfisarias comminuta	Dr. F. Avellana	Supracondíleas	Dr. A. M. Vives Vilá	Seudóartrosis	Dr. I. Tintoré	Rehabilitación	Dr. V. Lavilla	 <p>ESCUELA DE CIRUGIA ORTOPEDICA Y TRAUMATOLOGIA DEL HOSPITAL DE LA SANTA CRUZ Y SAN PABLO BARCELONA</p> <p>Director: Prof. Dr. V. Bosch Olives</p> <p>XIX CURSO DE PATOLOGIA DEL APARATO LOCOMOTOR</p> <p>BARCELONA, DEL 22 AL 27 DE ABRIL DE 1968</p>
Diáfisarias	Dr. O. Bistué										
Diáfisarias comminuta	Dr. F. Avellana										
Supracondíleas	Dr. A. M. Vives Vilá										
Seudóartrosis	Dr. I. Tintoré										
Rehabilitación	Dr. V. Lavilla										

a l'Hospital de la Santa Creu i Sant Pau de Barcelona. De mostra un programa del *XIX Curso de Patologia del Aparato Locomotor* d'abril de 1968, organitzat pel Servei de V. Bosch Olives.

3.7. Secció de docència de la SCCOT

L'any 1987 l'ensenyament de l'especialitat, degut a les condicions restrictives de la llei, estava totalment polaritzat cap el col·lectiu dels MIRs i en quedaven al marge tots els metges postgraduats que, tot i voler fer l'especialitat, no havien obtingut plaça en els exàmens de selecció que es feien anualment. Davant d'aquesta situació un grup de postgraduats, que ja desenvolupaven tasques de tipus traumatològic, encapçalats per E. Estany i J. Cortés, sol·licitaren el 10-2-1987 el recolzament del COMB, la SCCOT i la SECOT per orga-



La **Societat Catalana de Cirurgia Ortopèdica i Traumatologia. SECCIÓ DE DOCÈNCIA**, es complau a anunciar-vos la sessió que tindrà lloc el dilluns, dia 9, a les nou del vespre, a la Sala "B" de l'Acadèmia:

"MÈTODES DIAGNÒSTICS EN CIRURGIA ORTOPÈDICA I TRAUMATOLOGIA"

- **Electromiografia**, Dr. Jaume Colomer i Oferil.
- **Gammagrafia òssia**, Dr. Ramón Herránz García-Romero.
- **Artroscòpia diagnòstica**, Dr. Raúl Puig i Adell.
- **Tomografia axial computaritzada**, Dr. José L. López Moreno.
- **Resonància nuclear magnètica**, Dr. Manuel Sanz i Romero.

Atentament,

El President de la Secció de Docència,
Dra. E. Estany i Raluy

El Secretari de la Secció de Docència,
Dr. J. Cortès i Artisen

Barcelona, novembre de 1987.

nitzar una formació complementària que desenvolupés íntegrament el programa de l'especialitat per aquest col·lectiu. Les reunions inicials amb altres metges de l'estat amb el patrocini de la SECOT, presidida per A. Viladot, es feren en un seminari el febrer del mateix any al Col·legi de Metges de Madrid. Posteriorment, amb el recolzament total de la SCCOT presidida per F. Bastos, el 22-3-1987 i sota l'empara dels estatuts de l'ACMCB, que articulen la possibilitat de fer seccions especialitzades dintre de les Societats que la formen, es crea la secció de docència de la SCCOT. El seu reglament intern s'aprovà per la Junta de l'ACMCB el 22 de juny de 1988.

Més endavant foren els propis metges MIRs de Catalunya els que reclamaren el dret a la formació especialitzada. La Junta directiva de la SCCOT, presidida per J. Roca, es reuní amb els seus representants el setembre de 1993 i per satisfer aquesta necessitat s'acordà una reunió mensual amb temari derivat de la Comissió Nacional de l'especialitat (simplificat) on podrien assistir-hi els residents, assistents i becaris dels hospitals catalans. Els temes s'agruparen en quatre seccions: Ciències bàsiques, Traumatologia, Ortopèdia regional i Malalties òssies i es feren cada any dues sessions de cada grup.

El 2000-2001 es programà un curs de docència i formació continuada per actualitzar els avenços que, en tots els camps de la COT, s'havien fet durant els darrers anys. Es va realitzar en temps de la presidència de R. Viladot, amb el suport de la càtedra de A. Navarro i la coordinació d'E. Càceres i va ser especialment útil pels Metges Especialistes sense Títol Oficial (MESTO) que optaven a l'examen de l'especialitat que es va fer a Madrid l'any 2001. Aquest curs, desenvolupat els dissabtes, va constar d'un temari teòric, supostos pràctics i exercicis d'autoevaluació.

A partir d'octubre de 2003 la Junta dirigida per J. Nardi decideix organitzar cursos de formació continuada per tots els membres de la Societat, adreçats de manera especial als especialistes en formació, de tres anys de durada. El curs teòric-pràctic és de 200 hores (20 crèdits) distribuïts en 58 hores teòriques, 116 hores pràctiques i 26 hores de seminaris. Aquesta activitat es fa a la seu de l'ACMCB amb horari de tarda i enllaça amb la sessió ordinària de cada mes. La formació rebuda és acreditada amb un diploma de la SCCOT amb els crèdits de formació continuada anuals precisant del 80% d'assistències.

L'atenció als especialistes en formació, socis de la SCCOT, els permet accedir a beques per estades d'estudis a la resta de l'estat i a l'estranger, per cursos universitaris d'Anatomia Quirúrgica i per assistir a cursos organitzats a Catalunya. La inscripció als cursos és gratuïta per als especialistes en formació, socis de la SCCOT. També la quota a l'ACMCB i a la SCCOT és gratuïta.

El segon cicle, començat el setembre de 2006, ha ampliat el contingut a quatre anys. Hi ha hagut una bona participació, tant en el 1er cicle com en l'actual.

Cal fer esment de la sessió extraordinària de casos clínics organitzada pels MIRs a l'Hospital Joan XXIII de Tarragona, el setembre de 2006 i que es segueixen celebrant cada any a diferents llocs.

3.8. Els congressos de la SCCOT

Els congressos de la Societat celebrats anualment des de 1988 amb continuïtat fins ara, constitueixen una de les activitats senyeres de la Societat, en la que es reflecteixen en múltiples aportacions els esforços dels especialistes. Per incentivar la participació, des de setembre de 1991 s'aprovà la creació de dos premis, a la millor comunicació i al millor cartell, presentats i s'introduí una normativa per a la seva concessió. També des de 1993 i per regular les activitats dels congressos es va introduir el Reglament, sota la presidència de J. Roca.

La ràpida creació de nous hospitals i consegüents grups de treball va estimular la institució dels congressos de la SCCOT, dels que es celebrà el primer a Tarragona el 1988. El que va ser un embrió es va fer gran de seguida i cada edició s'ha superat pel que fa a la qualitat i quantitat de les aportacions, constituint el punt de trobada per excel·lència dels membres de la Societat. Les taules rodones i ponències es proposen a l'assemblea a l'i-

gual que la seu dels congressos i els canvis de la Junta directiva. Per incentivar la participació des de setembre de 1991 es crearen dos premis a la millor comunicació i el millor cartell presentats i s'introduí una normativa per la seva concessió. També des de 1993 i per regular les activitats dels congressos es va introduir el Reglament sota la presidència de J. Roca.

A continuació es fa referència als 20 congressos celebrats, els seus presidents, continguts de les ponències, taules rodones, conferències extraordinàries i premis concedits.



I Congrés Tarragona 1988, President Ignaci Sampere Rusiñol

Ponències:

- Els nostres mestres per qui els coneixeren.

Coordinador A.S. Palazzi.

- Les complicacions de l'artroplàstia total de maluc.

Coordinador A. Navarro.

- Valoració de lo nou a la nostra especialitat.

Coordinador J.M. Cañadell.

Conferències extraordinàries:

- J. Adserà: Avenços de la cirurgia a l'època del renaixement.
- A.Viladot: Les escoles estrangeres i la seva influència a casa nostra.



II Congrés Manresa 1989, President Josep M. Saló Orfila

Ponències:

- Necrosi òssia

Presideix A. Catterall.

Moderador D. Ribas Mujal.

- Ortopèdics "flash".

Coordinador A. Viladot.

- Traumatologia i esport. Entesitis

Presideix D. Ruano.

Moderador A. Navarro.

Conferència Magistral:

- A. Catterall *Congenital dislocation of the hip.*



III Congrés Sabadell 1990, President Fermín Aramburo Hostench

Ponències:

- Fractures obertes.

Modera: F. Bonnel.

- Infeccions osteoarticulars.

Modera: P. Vicente.

Conferència Magistral: Estabilitat lligamentosa del genoll:

Problemes terapèutics. F. Bonnel.

Prof. Estrangers convidats: F. Bonnel, P. Meyrueis i J.P. Papineau.



IV Congrés Mataró 1991, President Jaume Auleda Galvany

Ponències:

- Inestabilitat postraumàtica del carp.

Ponent: Ph. Saffar (París).

- La síndrome dolorosa femoro-rotuliana crònica.

Presideix P. Rabischong (Montpellier).

Modera M. Marin.

Sessió d'Homenatge a F. Collado Herrero.

Coordinador A. Navarro Quilis.



V Congrés Vic 1992, President Josep Tàsies Bufí

Ponències:

- Lesions paratumorals de l'aparell locomotor.

Coordinador J. Martí Valls.

- Banc de teixits a Catalunya.

Coordinador R. Ramon Soler.

Premi al millor cartell:

- Tumoració de clavícula de A. Sánchez, J.M. Fernández Prat, S. Cruz, B. López i I. Roig de l'Hospital de Terrassa.



VI Congrés Reus 1993, President Rodrigo Miralles Marrero

Ponències:

- Les fractures del vell a Catalunya.

Coordinador R. Orozco.

- Límits del tractament ortopèdic de les fractures de les extremitats.

Coordinador J. Auleda.

Es proposen com a membres emèrits R. Esteve de Miguel i I. Sanpere Rosinyol.



VII Congrés Granollers 1994, President Alex Yunta Gallo

Ponències:

- Sarcomes de parts toves.

Coordinador J. Majó.

- Tractament de les fractures del raquis toracolumbar.

Coordinador D. Moreta.

Premi a les millors comunicacions:

- Tumoració femoral d'origen desconegut. Dr. Ll. Til de l'Hospital General de Vic.
- Tractament quirúrgic de l'espondiloptosi lumbosacra. J.A. Ruiz de l'Hospital Germans Tries i Pujol de Badalona.

Premi als millors cartells:

- Injecció subcutànea de mercuri, Jordan, Sarasquete, Varela, Itarte, Proubasta, Sancho i Càceres de l'Hospital de Sant Pau de Barcelona.
- Síndrome SAPHO, M. Llusà, A. Olives, A. García, P. Inerejos, J.A. Toribio, J. Nardi de l'Hospital Vall d'Hebró de Barcelona.



VIII Congrés Terrassa 1995 President, Josep M. Amorós Macau

Ponències:

- Fractures de l'anell pèlvic i de la còtila. Enfocament multidisciplinari.

Coordinador V. Caja.

Convidats: D. Pennig i G.F. Zinghi.

- Reconstrucció del fracàs asèptic de la pròtesi total de genoll.

Coordinador F. Celaya.

Comunicacions especials:

- Trajectòria de la COT a Catalunya, desenvolupades per A. Fernández Sabaté, R. Ramon, F. Aramburo i A. Navarro.


Exposició de llibres antics de COT i Concert de Tete Montoliu.

Premi a la millor comunicació:

- Osteotomies de valguització tibial. Revisió a dotze anys, J. García, A. Pérez, J. Cabot, F. Jimeno, J.A. Hernández, X. Romero de l'Hospital de Bellvitge.

Premi al millor cartell:

- Sinostosi Tibioperonea. Reacció a cos estrany, B. López, Ll. Ximeno, M. Biosca, J. Garreta, A. Izquierdo, B. Colom de l'Hospital de Sant Celoni.



IX Congrés Igualada 1996, President Félix Gimeno Blasco

Ponències:

- Espondilolistesi.

Coordinadora M.T. Ubierna.

- Atenció inicial al politraumatitzat.

Coordinador A. Navarro.

- Formació mèdica continuada per A. Navarro, R. Ramon, A. Fernández Sabaté i E. Càceres.

Conferència magistral J. Minguella, Malformacions del polze.

Premi a la millor comunicació:

- Patologia subacromial. Estudi multicèntric, J. Itarte i cols.



X Congrés Lleida 1997, President Juan J. Fernández Martínez

Ponències:

- Fractures del tars.

Coordinador R. Ramon.

- Tuberculosi osteoarticular.

Coordinador E. Càceres.

- El llibre del congrés recull la referència dels presidents de la SCCOT i dels congressos realitzats fins aquest any.

Premi als millors cartells:

- Resecció per doble via d'un osteosarcoma vertebral, P. Paz i cols de l'Hospital de Santa Creu i de Sant Pau.
- Fisiopatologia de l'afluixament de l'asèptic de la còtila d'Endler. Estudi histològic immunohistoquímic, de J. Segura i cols. de l'Hospital Mora d'Ebre.



XI Congrés Girona 1998, President Pascual Vicente Guillén

Ponències:

- Correcció de les dismetries.

Coordinador J.M. Vilarrubias.

- Criteris actuals de tractament de les fractures i pseudoartrosi de l'escafoides carpià.

Coordinador A. Navarro.

Premi a les millors comunicacions:

- Hallux valgus no artròsic. Tractament quirúrgic. F. Álvarez, E. Rodríguez, R. Viladot de l'Hospital Sant Rafael de Barcelona.
- Ostotomia d'escurçament de la primera falange en el tractament de l'hallux valgus. M. Orduña, E. Jiménez, P. Mir, J. Guimerà de l'Hospital de Mollet.
- La síndrome de l'estret toràcic superior: correlació anatomoquirúrgica. A. Muset, C. Dolz, A. Rodríguez de l'Hospital de Viladecans.

Premi als millors cartells:

- Complicació neurovascular en una fractura subcapital d'Humer, per J.C. Serfaty, M. Pulgarin, A. Zumbado, S. Massanet, N. Joshi, E. Castellet i J. Fisas de l'Hospital Vall d'Hebró de Barcelona.
- Infecció de parts toves per brucel·la mellitensis, de G. Pizà, R. Huguet i J. Roca de l'Hospital de Sant Joan de Déu de Barcelona.



XII Congrés Tortosa 1999, President Emilio López Pérez

Ponències:

- Síndrome subacromial. Patologia de la còfia dels rotadors.

Coordinadors A. Yunta i J. Canosa.

- Afluixament asèptic i revisió de l'artroplàstia total de maluc.

Coordinadors A. Navarro i J. Auleda.

Premi a les millors comunicacions:

- Col·lagen amb gentamicina (collatamp) en l'osteïtis: Experiència en vuit casos, M. Pons, J. Solana, M. Edo i R. Viladot de l'Hospital Sant Rafael de Barcelona.

- Síndrome de Poland: Revisió de 38 casos, Marisa Cabrera, J. Minguela, J. Escolà de l'Hospital de Sant Joan de Déu de Barcelona.

Premi al millor cartell:

- Compressió medul·lar per malaltia de Paget C. Ramírez, M. T. Ubierna, J.M. Cavanilles, M. Ibarra, J.A. Ruiz, J. Roca, de l'Hospital Germans Tries i Pujol de Badalona.



XIII Congrés Barcelona 2000, President Antonio Navarro Quilis

Ponències:

- Indicació de les osteotomies en el membre inferior.

Coordinadors J.M. Vilarrubies i A. Yunta.

- Fractures de tibia d'alta energia.

Coordinador X. Mir.

Premis al millor cartell:

- Osteocondromatosi sinovial glenohumeral. J.M. Amorós, J.M. Mora, B. López, J. Español i E. Cañete de l'Hospital de Terrassa.

- Hemangioma complicat de localització toràcica presentat per B. Saló, M. T. Ubierna, J. A. Ruiz, M. Iborra i L. Torrededia de l'Hospital de Can Ruti de Badalona.



XIV Congrés L'Hospitalet 2001, President Alfons Fernández Sabaté

Ponències:

- Metàstasis òssies.

Coordinadors E. Càceres i F. Portabella.

- Infecció osteoarticular no artroplàstica.

Coordinador M. Pons i A. Matamala.

Conferència inaugural: P. Vives (Amiens, França).

Assistència dels presidents de la SOTOCV del País Valencià, de l'ABCOT de les Illes Balears i de la Catalunya Nord.

Premi al millor cartell:

- Hidatidosi muscular, a propòsit d'un cas, J.M. Soler, J.M. Cavani-
lles-Walter, X. Granero, F. Aliaga i L. Trigo de l'Hospital Germans
Trias i Pujol de Badalona.



XV Congrés Andorra 2002, President Juan A. Mijares Grau

Ponències:

- Complicacions i fracassos de la cirurgia lumbosacra.

Coordinadors E. Càceres i J. Roca.

- Necrosi avascular de cap femoral.

Coordinadors A. Fernández Sabaté i A. Coscujuela.

Conferència magistral: F. Forriol, Estat actual de la consolidació òssia.

Seminari de casos clínics amb problemes.

Assistència dels Presidents del País Valencià i de les Balears.

Premi a la millor comunicació:

- Fracturas de Calcani. Avaluació de resultats. S. Gallardo,
J. Omaña, A. Dalmau de l'Hospital Asepeyo de Sant Cugat.

Premi al millor cartell:

- Fractures patològiques, cirurgia radical?, R. Seijas, M. Pérez,
J. Minguell, D. Albareda, S. Catalán, M. Moragues de l'Hospital
Vall d'Hebró de Barcelona.



**XVI Congrés Badalona 2003, Presidents Jaume Roca Burniol-
Josep Novell Alsina**

Ponències:

- Tractament de les fractures de cap d'húmer.

Coordinadors J.M. Amorós i J.M. Mora.

- Diagnòstic i tractament de la infecció protèsica.

Coordinadors X. Cabo i X. Flores.

Comunicació especial:

- H. Resch (Salzburg) Tractament percutani de les fractures de cap d'húmer.

Conferència magistral de M. Broggi: Memòries d'un cirurgià.

Premi a la millor comunicació:

- Capsuloplàstia en l'espatlla dolorosa, J.C. Valdés i cols. de l'Hospital Creu Roja de Barcelona.

Premi als millors cartells:

- Vertebroectomia completa cervical en el tractament del tumor de cèl·lules gegants, P.L. Esteban i cols. de l'Hospital Clínic de Barcelona.



XVII Congrés Tarragona 2004, President Josep Giné Gomà

Ponències:

- Enclavats forrellats.

Coordinadors M. Ferran, F. Granell i F. Portabella.

- Criteris actuals en el tractament de la cirurgia de l'hallux valgus.


Coordinadors J.L. Bada i X. Martín.


Premi a la millor comunicació:

- Resultats dels tractaments de les fractures de fémur amb enclavat endomedular forrellat. La nostra experiència, C. Esteve Balzola, I. García Forcada, E. Miranda, A. Gargantilla, J. Ballabriga, I. Corcoles i J. Giné de l'Hospital Joan XXIII de Tarragona.

Premi al millor cartell:

- Tractament percutani de l'osteoma osteoide, de J. Leal de ICATME de Barcelona.
- Sarcoma granulocític sense malaltia hematològica associada. A propòsit d'un cas, de A. Peiró Ibáñez de l'Hospital de Sant Pau de Barcelona.





**XVIII Congrés Blanes 2005, Presidents Josep Roig Santamaria
– Ramon Oller Capmany**

Ponències:

- Nous conceptes en el tractament de les fractures distals del radi.

Coordinador X. Mir.

- Patologia de maluc en el nen i la seva repercussió a l'adult.

Coordinador R. Huguet.

Premi a la millor comunicació:

- Fractura-luxació lumbosacra anterior tractada en reducció oberta posterior i fusió circumferencial. A propòsit de tres casos, A. Ruiz, G. Saló, A. Lladó, M. Ramírez, A. Molina, A. Solano, E. Càceres dels Hospitals del Mar i de l'Esperança (IMAS) de Barcelona.



XIX Congrés Vic 2006, President Llorenç Guillamet Jordà

Ponències:

- Tractament dels traumatismes del colze.

Coordinadors X. Mir i M. Llusà.

- Pròtesi total de maluc i cirurgia mínimament invasiva.

Coordinadors F. Pallisó, J. Auleda, J. Morales, J. Riba i A. Vidal.


Es realitzen uns tallers de treball.

Premi a la millor comunicació:

- Cirurgia fetal de la brida amniòtica en extremitats inferiors. Salvament d'extremitats mitjançant alliberació «in utero», F. Soldado, C. Fontecha, J.L. Peiró i cols. de l'Hospital Vall d'Hebró de Barcelona.

Premi al millor cartell:

- Osteosíntesi percutànea en fractura de la còtila, N. Fernández, J.M. Muñoz, J. Couceiros i cols. de l'Hospital J. Trueta de Girona.



XX Congr s Lleida 2007, President Juan J. Fern ndez Mart nez

Pon ncies:

- Estat actual del tractament de les par lisis.

Coordinadors: M. Llus  i S. Palazzi.

- Les fractures periprot siques. Estudi multic ntric i opcions terap utiques.

Coordinadors: J.M. Sal  i F. Pallis .

1a Reuni  catalana d'infermeria traumatol gica.

Premi al millor cartell:

- Substituci  prot sica d'h mer sencer com a tractament pal liatiu en pacient amb osteosarcoma multic ntric. A. Peir , L. Trullols, B. Oller i cols. de l'Hospital de Sant Pau de Barcelona.
- Fractura de clav cula amb complicaci  neurol gica. J. P rez, I. Condony i Ll. Guillamet de l' Hospital General de Vic.

Premi a la millor comunicaci :

- Hist ria natural de l'espondilolistesia degenerativa. Estudi comparatiu amb una s rie tractada quir rgicament. E. Cassart, L. Garc a, M.T. Ubierna, M. Iborra, J.M. Cavanilles i J. Roca de l'Hospital Germans Trias i Pujol. Badalona.
- Empelt microvascularitzat del nervi comunicant peroneal. Estudi anat mic amb aplicaci  cl nica. M. Llus , A. Valer, F. Soldado, D. Pacha, A. Carrera, M.R. Morro i A. M ndez de l'Hospital Vall d'Hebr  de Barcelona.

XX Congress held 1907 President Taft's message

President Taft's message to Congress

President Taft's message to Congress

President Taft's message to Congress

President Taft's message to Congress

President Taft's message to Congress

President Taft's message to Congress

President Taft's message to Congress

President Taft's message to Congress

President Taft's message to Congress

President Taft's message to Congress

President Taft's message to Congress

President Taft's message to Congress

President Taft's message to Congress

President Taft's message to Congress

President Taft's message to Congress

President Taft's message to Congress

President Taft's message to Congress

President Taft's message to Congress

President Taft's message to Congress

President Taft's message to Congress

President Taft's message to Congress

President Taft's message to Congress

President Taft's message to Congress

President Taft's message to Congress

President Taft's message to Congress

President Taft's message to Congress

President Taft's message to Congress

President Taft's message to Congress

President Taft's message to Congress

President Taft's message to Congress

President Taft's message to Congress

President Taft's message to Congress

President Taft's message to Congress